

Stappenplan inlezen afschriften ING Bank voor oud-Postbank rekeninghouders

Hieronder vindt u de stappen die u volgt om uw afschriften in de juiste map op te slaan, zodat deze in SnelStart worden ingelezen.

Hoewel wij dit stappenplan up-to-date proberen te houden, is het mogelijk dat afbeeldingen niet langer juist zijn. In dat geval verzoeken wij u dit aan ons door te geven, zodat wij dit kunnen aanpassen.

Mocht u tijdens het downloaden foutmeldingen krijgen of tegen andere problemen aanlopen, dan adviseren wij u contact op te nemen met de helpdesk van uw bank.

Stap 1:

Na het inloggen komt u in onderstaand scherm. Kies bij **Betalen** voor **Af- en bijschrijvingen**.

The screenshot shows the ING Bank website interface. The 'Betalen' menu is highlighted, and the 'Af- en bijschrijvingen' option is circled in red. Below the menu, there is a table titled 'De laatste af- en bijschrijvingen' with columns for 'Datum', 'Rekening', 'Naam/Omschrijving', and 'Bedrag (€)'. The table lists several transactions, including a credit of 6,44 and a debit of 6,44.

Datum	Rekening	Naam/Omschrijving	Bedrag (€)
17-12-2009		Hr J F Zijm OOSTEREND NH	6,44
17-12-2009		Hr J F Zijm OOSTEREND NH transactiedatum: 17-12-2009 0000042 1049 Action>IDEN BURG> \ PASVOLGNR 005 17-12-09 09 UUR 12 TRANSACTIENR 1059205	-6,44
16-12-2009		Hr J F Zijm OOSTEREND NH	111,80
16-12-2009		Hr J F Zijm OOSTEREND NH transactiedatum: 16-12-2009 1340367 SPAR KOOT>OOSTEREND NH> PASVOLGNR 005 16-12-09 08 UUR 03 TRANSACTIENR 7634125	-111,80

Afbeelding bij Stap 1

Stap 2: Klik op Downloaden.

The screenshot shows the ING Bank website interface. The 'Downloaden' button is circled in red. The page displays a table of transactions with columns for 'Datum', 'Rekening', 'Naam / Omschrijving', 'Code', and 'Bedrag (€)'. The table lists several transactions, including a credit of 6,44 and a debit of 6,44.

Datum	Rekening	Naam / Omschrijving	Code	Bedrag (€)
17-12-2009		Hr J F Zijm OOSTEREND NH	GT	Bij 6,44
17-12-2009		Hr J F Zijm OOSTEREND NH transactiedatum: 17-12-2009 0000042 1049 Action>IDEN BURG> \ PASVOLGNR 005 17-12-09 09 UUR 12 TRANSACTIENR 1059205	BA	Af 6,44
16-12-2009		Hr J F Zijm OOSTEREND NH	GT	Bij 111,80
16-12-2009		Hr J F Zijm OOSTEREND NH transactiedatum: 16-12-2009 1340367 SPAR KOOT>OOSTEREND NH> PASVOLGNR 005 16-12-09 08 UUR 03 TRANSACTIENR 7634125	BA	Af 111,80

Afbeelding bij Stap 2

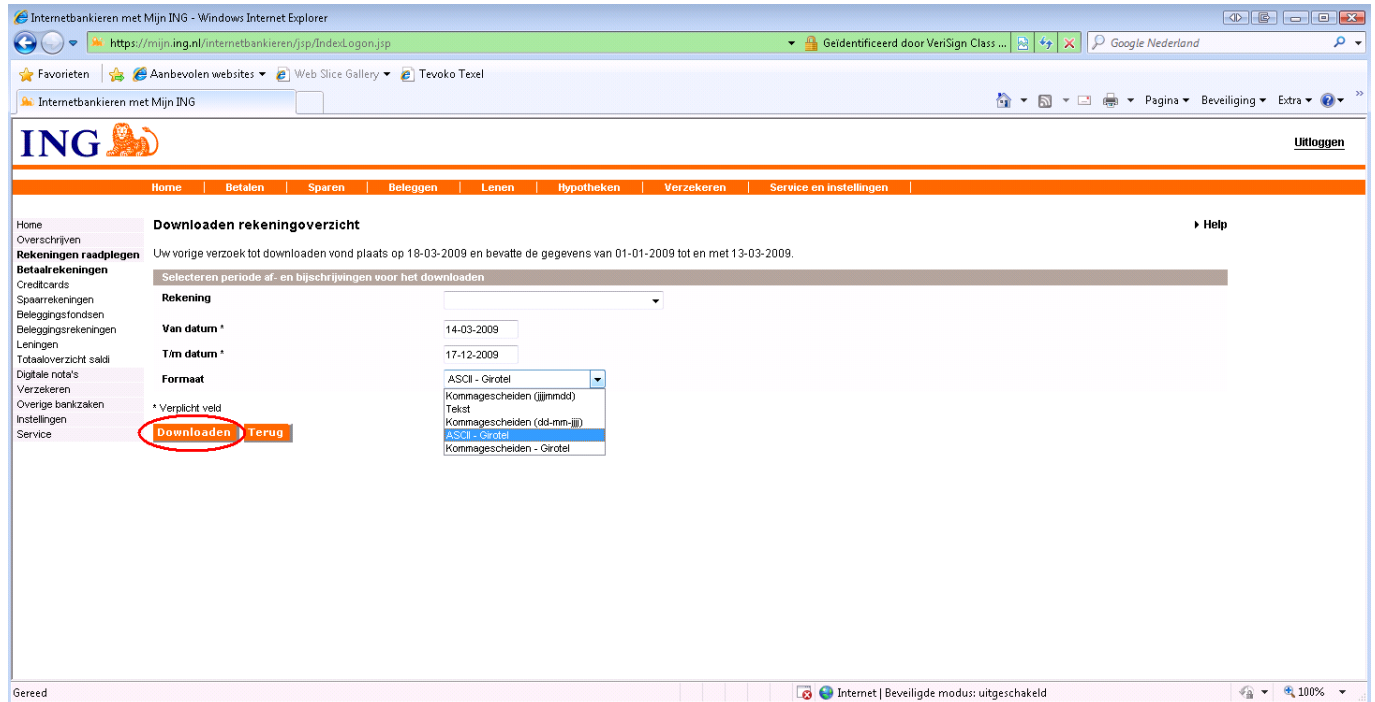
Stap 3:

Kies van welke **Rekening** u de mutaties wilt downloaden.

Geef vervolgens de periode op. Deze wordt automatisch gevuld met de **Van datum*** aansluitend op de vorige download. Bij **T/m datum*** kunt u maximaal de datum van gisteren invullen. **Let op!** U kunt de mutaties downloaden over een periode van maximaal één maand.

Bij **Formaat** kunt u het beste kiezen voor **ASCII-Girotel**.

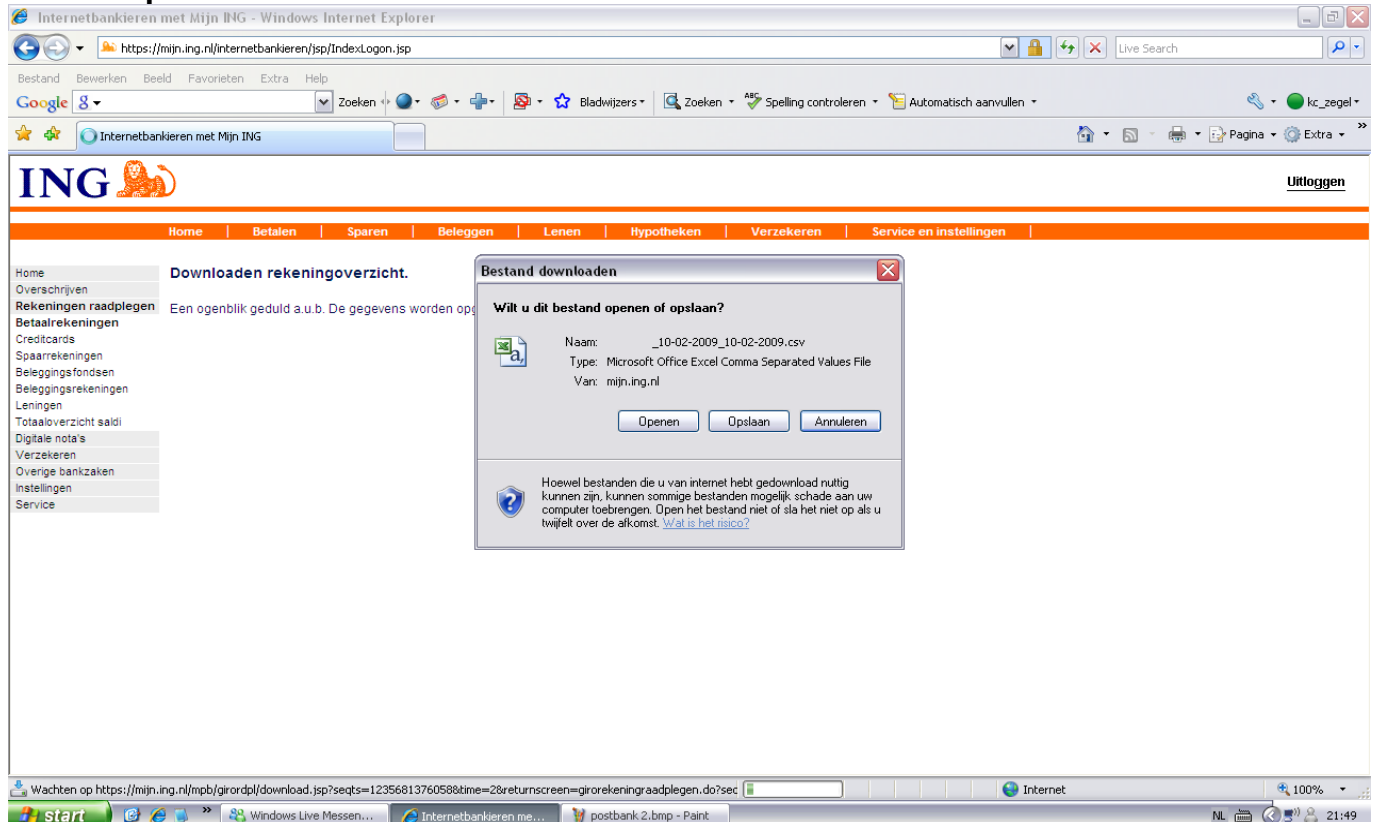
Hierna klikt u op **Downloaden**.



Afbeelding bij Stap 3

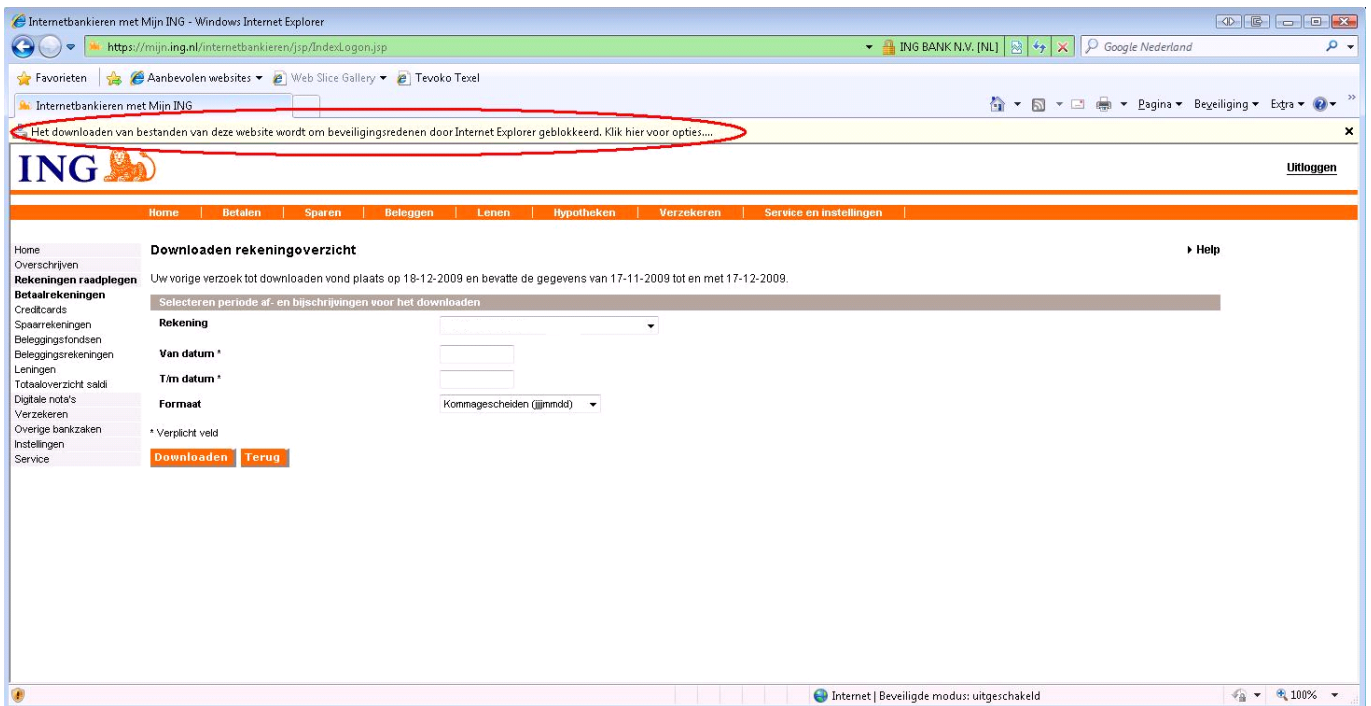
Stap 4:

Kies voor **Opslaan**



Als u geen mogelijkheid krijgt om het bestand op te slaan, wordt het downloaden om beveiligingsredenen door Internet Explorer geblokkeerd, zie de volgende afbeelding. U kunt dit oplossen door met de rechtermuisknop op de gele balk te klikken waarin deze melding naar voren komt en te kiezen voor Downloaden.

Als u hierna alle stappen uit het stappenplan opnieuw uitvoert, kunt u het bestand wel opslaan.

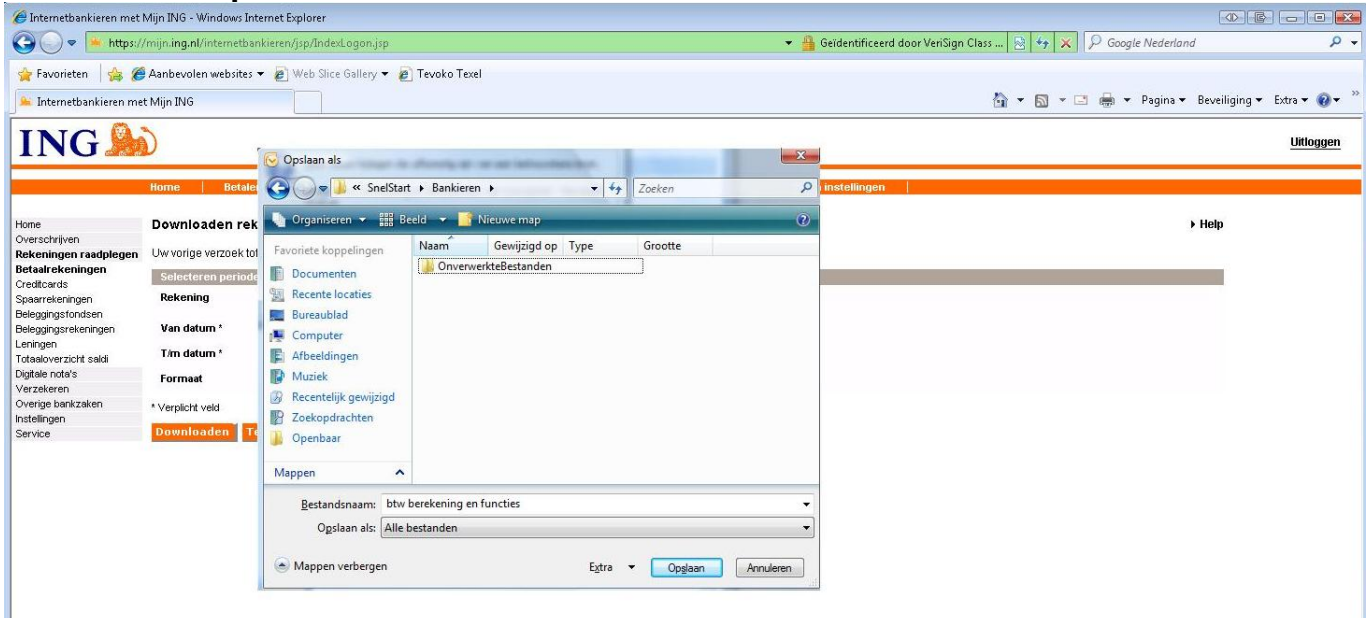


Afbeelding bij Stap 4-b

Stap 5:

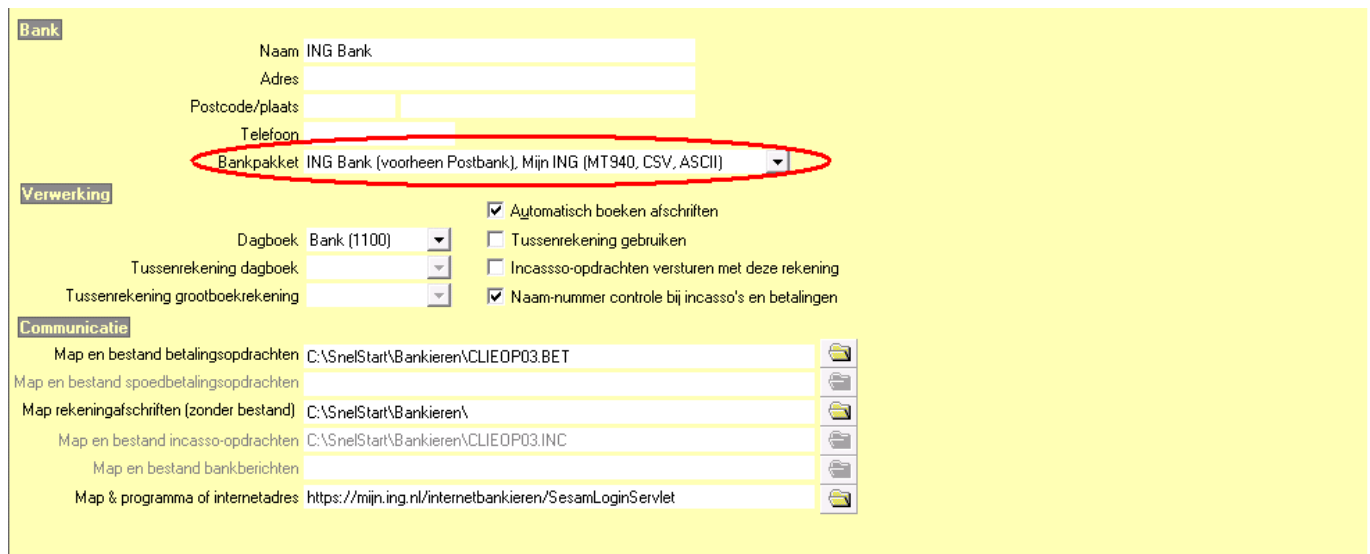
Kies in het venster **Opslaan als** de map die opgegeven is in SnelStart bij **Map rekeningafschriften(zonder bestand)**, zie Communicatie in het venster Bankieren (zie afbeelding 5-b).

Kies daarna voor **Opslaan**.



Afbeelding bij Stap 5

LET OP: In SnelStart dient u het bankpakket voor uw rekening op **ING Bank (voorheen Postbank), Mijn ING (MT940, CSV, ASCII)** in te voeren. Als u deze in een ING-rekening wijzigt, krijgt u bij het inlezen van de afschriften een melding dat uw rekeningnummer niet aan de elfproef voldoet.



The screenshot shows the SnelStart Bankieren window with the following sections:

- Bank:** Naam ING Bank, Adres, Postcode/plaats, Telefoon, and Bankpakket ING Bank (voorheen Postbank), Mijn ING (MT940, CSV, ASCII) (highlighted with a red circle).
- Verwerking:** Dagboek Bank (1100), Tussenrekening dagboek, Tussenrekening grootboekrekening, and checkboxes for Automatisch boeken afschriften, Tussenrekening gebruiken, Incasso-opdrachten versturen met deze rekening, and Naam-nummer controle bij incasso's en betalingen.
- Communicatie:** Map en bestand betalingsopdrachten, Map en bestand spoedbetalingsopdrachten, Map rekeningafschriften (zonder bestand), Map en bestand incasso-opdrachten, Map en bestand bankberichten, and Map & programma of internetadres.

Afbeelding Stap 5-b (SnelStart Bankieren venster)

Stap 6:

Ga nu naar SnelStart en de afschriften worden ingelezen.



Afbeelding bij Stap 6