

Stappenplan inlezen afschriften Mijn ING

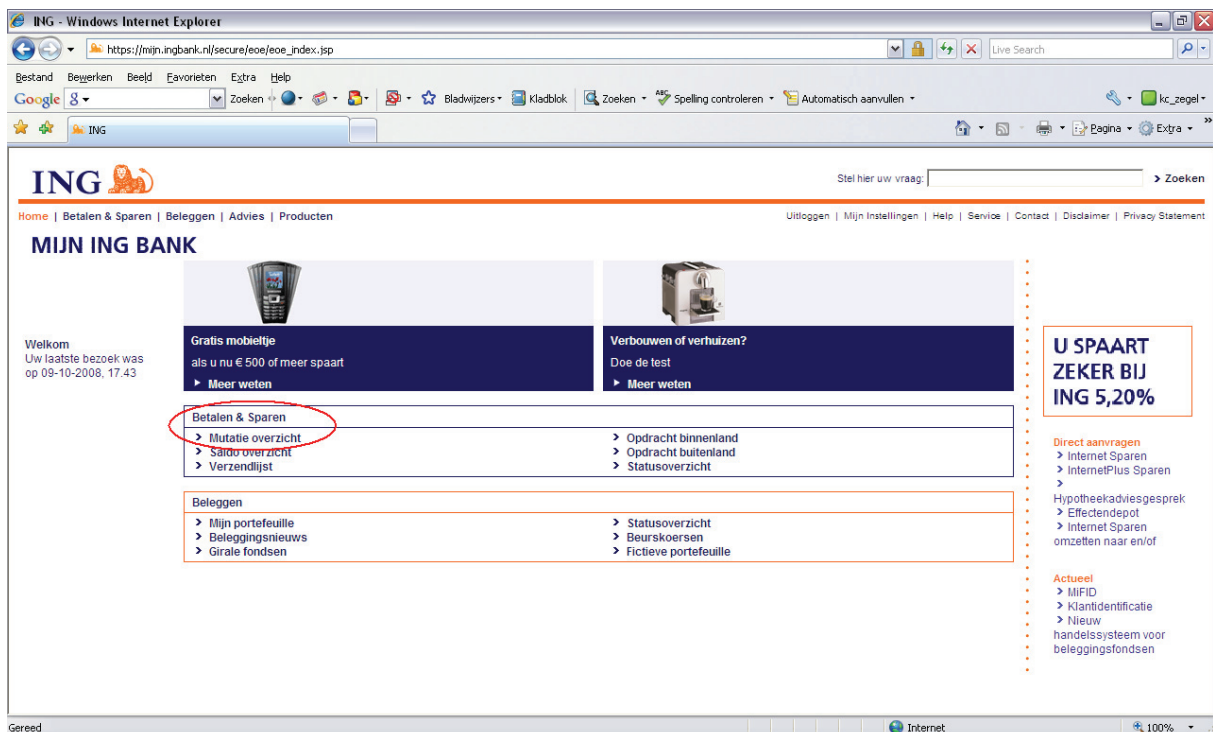
Hieronder vindt u de stappen die u volgt om uw afschriften in de juiste map op te slaan, zodat deze in SnelStart worden ingelezen.

Hoewel wij dit stappenplan up-to-date proberen te houden, is het mogelijk dat afbeeldingen niet langer juist zijn. In dat geval verzoeken wij u dit aan ons door te geven, zodat wij dit kunnen aanpassen.

Mocht u tijdens het downloaden foutmeldingen krijgen of tegen andere problemen aanlopen, dan adviseren wij u contact op te nemen met ING.

Stap 1:

Na het inloggen kunt u onder **Betalen & Sparen** kiezen voor **Mutatie Overzicht**.



Afbeelding bij Stap 1

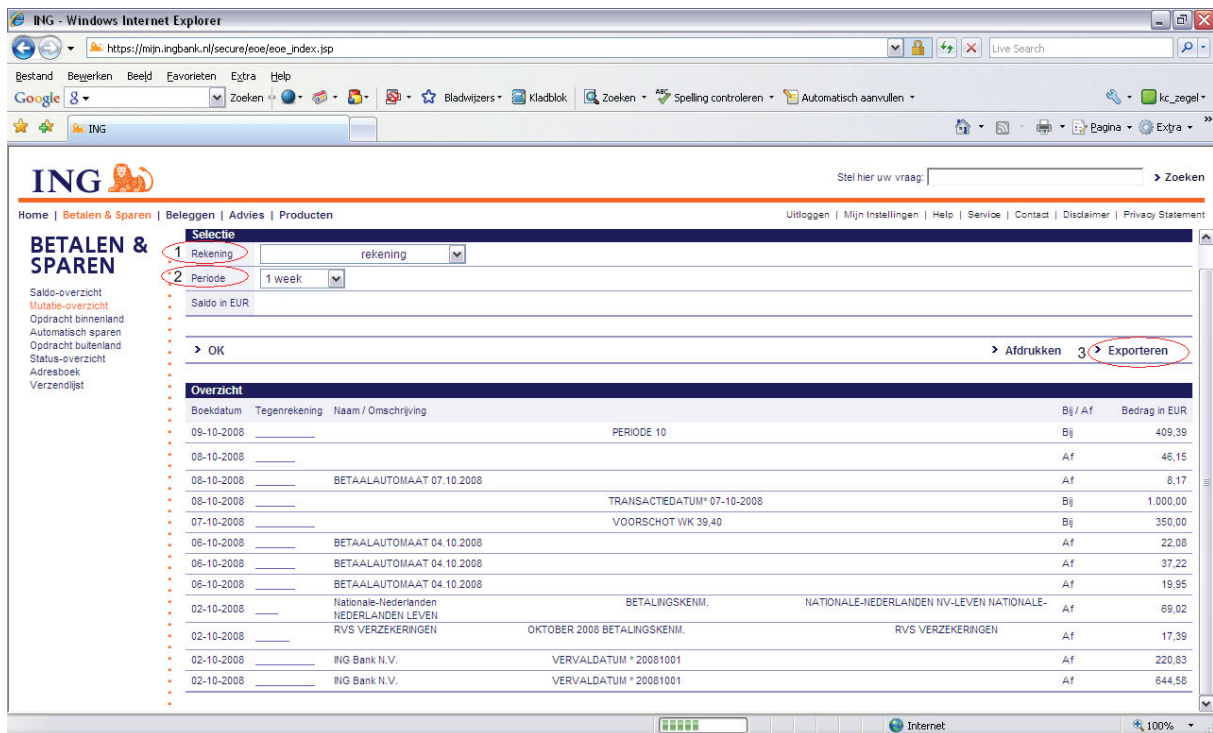
Stap 2:

In dit scherm kunt u het volgende kiezen:

- 1: Van welke rekening u mutaties wilt downloaden.
- 2: Over welke periode u mutaties wilt downloaden.

LET OP: U kunt afschriften downloaden over een periode van maximaal 4 weken.

Hierna klikt u op **3 Exporteren**.

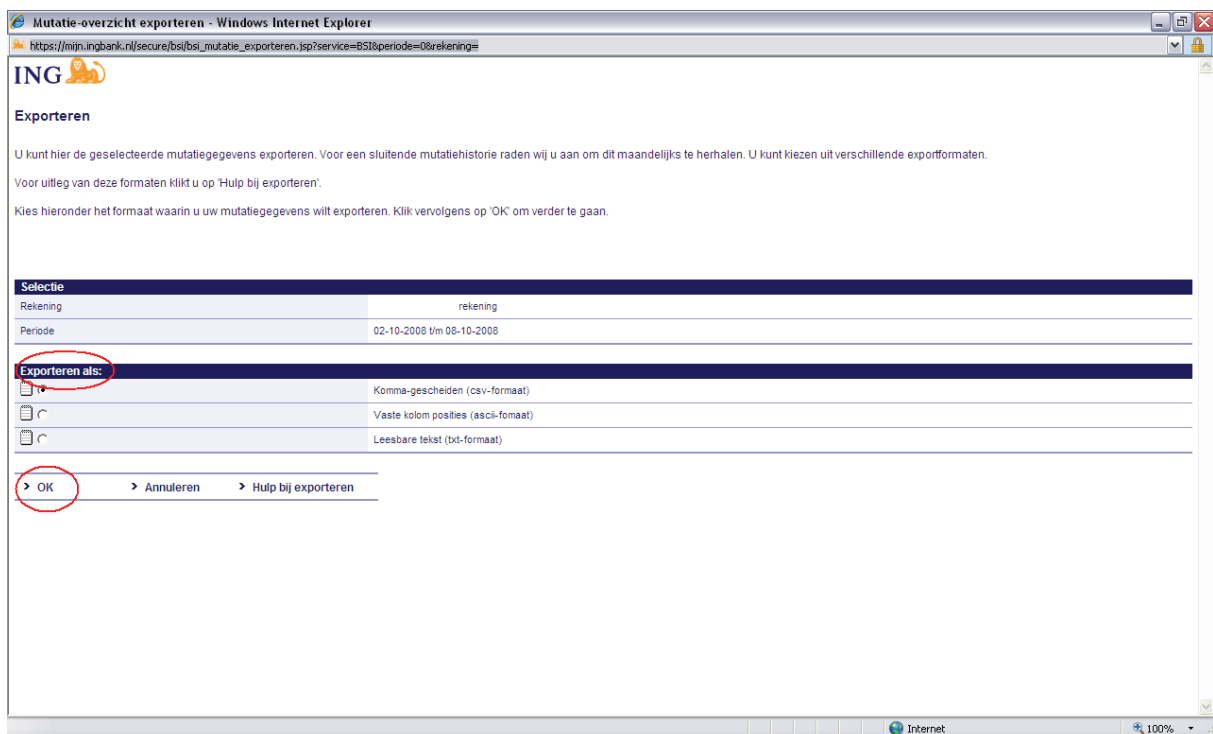


Afbeelding bij Stap 2

Stap 3:

Bij **Exporteren** als kunt u kiezen voor **CSV-formaat** of **ASCII-formaat**.

Klik daarna op **OK**.



Afbeelding bij Stap 3

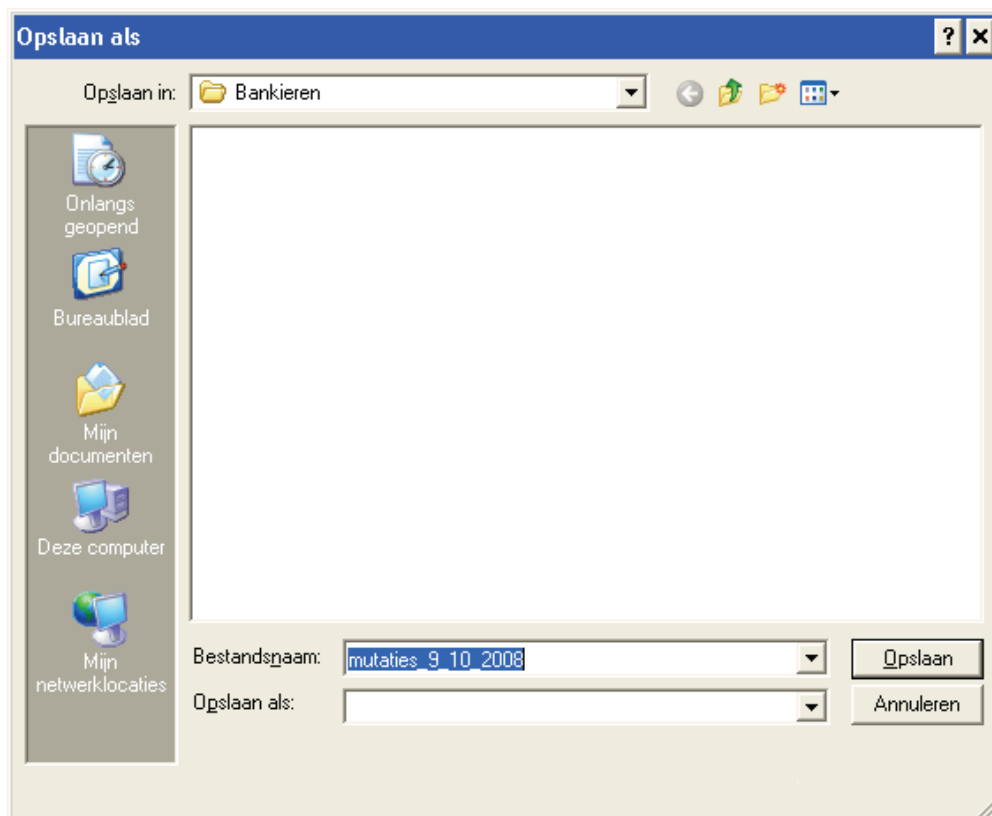
Stap 4:
Kies voor **Opslaan**.



Afbeelding bij Stap 4

Stap 5:
Hier selecteert u de map die in SnelStart is opgegeven bij **Map rekeningafschriften (zonder bestand)** (Zie Afbeelding bij Stap 5-2).

Kies daarna voor **Opslaan**.



Afbeelding bij Stap 5

ING Internet Bankieren (MT940, CSV, ASCII)

Rekening

Rekeningnummer

Naam rekeninghouder

Omschrijving

Saldo

Bank

Naam ING Bank

Adres

Postcode/plaats

Telefoon

Bankpakket ING Bank, Internet Bankieren (MT940, CSV, ASCII)

Verwerking

Dagboek Automatisch boeken afschriften

Tussenrekening dagboek Tussenrekening gebruiken

Tussenrekening grootboekrekening Incasso-opdrachten versturen met deze rekening

Naam-nummer controle bij incasso's en betalingen

Communicatie

Map en bestand betalingsopdrachten C:\SnelStart\Bankieren\CLIEOP03.BET

Map en bestand spoedbetalingsopdrachten

Map rekeningafschriften (zonder bestand) C:\SnelStart\Bankieren\

Map en bestand incasso-opdrachten C:\SnelStart\Bankieren\CLIEOP03.INC

Map en bestand bankberichten

Map & programma of internetadres http://www.ingbank.nl

Afbeelding bij Stap 5-2

Stap 6:
Kies voor **Sluiten**.



Afbeelding bij Stap 6

Stap 7:

Ga nu naar SnelStart en de afschriften worden ingelezen.



Afbeelding bij Stap 7